




Wiosna 2011
**Cyfrowy aparat pantomograficzny
Planmeca ProOne**

Zdjęcie	Opis	Cena PLN
	<p>Aparat pantomograficzny Planmeca ProOne został stworzony z myślą o wygodzie użytkownika.</p> <ul style="list-style-type: none"> • Unikalny kolorowy wyświetlacz graficzny gwarantuje prostą obsługę a tym samym brak błędów i powtórzeń. • Bezpośrednia radiografia cyfrowa posiada wiele zalet: obraz rentgenowski jest dostępny natychmiast po wykonaniu ekspozycji, nie potrzebne są klisze, odczynniki, ciemnia rentgenowska, obraz cyfrowy może być poddany obróbce komputerowej co gwarantuje lepszą i pełniejszą diagnozę. • Aparat cechuje nowoczesna stylistyka i niezwykle lekka konstrukcja (jego całkowita waga to zaledwie 69 kg). • W wersji podstawowej aparat wykonuje zdjęcia: standardowe pantomograficzne, zdjęcia stawów skroniowo-żuchwowych w zwarciu i rozwarciu oraz zdjęcia zatok szczękowych. 	<p>98.000 PLN</p> <p>82.000 PLN</p> <p>Promocja !</p> <p>Aparat w opcji zaawansowanej, z segmentacją pionową, w cenie 88.000 PLN</p>
	<p>Programy zaawansowane:</p> <ul style="list-style-type: none"> • programy do zdjęć poprzecznych kłów, przedtrzonowców i trzonowców, • dodatkowe programy do zdjęć stawów skroniowo-żuchwowych • dodatkowe programy do obrazowania zatok 	<p>7.700</p>
<p>Segmentacja pionowa i pozioma – umożliwia wykonanie zdjęcia częściowego ze zredukowaną dawką promieniowania nawet o 90% po przez wybór fragmentu szczęki lub żuchwy pacjenta. Dostępny jest podział zdjęcia na 5 sektorów pionowych oraz 2 poziome.</p>	<p>6.800</p>	
<p>Program do zdjęć zgryzowo-skrzydłowych</p>	<p>4.100</p>	
<p>Cyfrowa automatyczna kontrola ekspozycji DEC - System automatycznej kontroli parametrów ekspozycji w celu optymalnego doboru zaciernienia filmów pantomograficznych. System DEC wykorzystuje informacje z czujnika celem dobrania parametrów ekspozycji i ich ciągłej korekty.</p>	<p>3.100</p>	
<p>Zagryzaki do aparatu ProOne do sterylizacji (10 szt)</p>	<p>250</p>	

Wiosna 2011

PLANMECA

Cyfrowe aparaty pantomograficzne Planmeca Proline XC

Zdjęcie	Opis	Cena PLN
	Cyfrowy Proline XC Dimax do zdjęć pantomograficznych Wyposażony w czujnik CCD wysokiej rozdzielczości 6 pl/mm i wielkości pixela 66µm. Oprogramowanie ROMEXIS umożliwia obróbkę komputerową oraz zapamiętywanie otrzymanych obrazów. Aparat posiada możliwość wyboru jednego z 9 kształtów szczęki pacjenta. Niezawodny oraz prosty w obsłudze dzięki nowemu kolorowemu panelowi dotykowemu. Dobra widoczność pacjenta gwarantują właściwe ustawienie pacjenta. Aparat wykonuje zdjęcia pantomograficzne 14x30cm, pantomograficzne dla dzieci (ze zredukowaną dawką promieniowania), stawów skroniowo-zuchwowych w zwarciu i rozwarciu oraz zatok szczękowych.	123.000
	Cyfrowy Proline XC Dimax do zdjęć pantomograficznych i cefalometrycznych. Wyposażony w jeden czujnik do zdjęć pantomograficznych 14x30cm oraz cefalometrycznych o maksymalnej powierzchni skanu 27x29cm. Zmieniając typ zdjęcia zmieniamy położenie czujnika z uchwytu na pantomografie do uchwytu przy cefalostacie. Załączone oprogramowanie ROMEXIS umożliwia wykonywanie pomiarów, zmianę zaostrzenia i ostrości, uwidacznia tkanki miękkie na zdjęciu cefalometrycznym.	157.000
Akcesoria do pantomografu Proline XC		
	Cefalostat cyfrowy do cyfrowej wersji pantomografu Proline XC Dimax. Pozwala na wykonywanie zdjęć twarzoczaszki w projekcji bocznej, AP i skośnej. Opcja ta wymaga modyfikacji czujnika CCD u producenta, a więc odesłania go do firmy Planmeca.	53.300
DEC system automatycznej kontroli parametrów ekspozycji w celu optymalnego doboru zaostrzenia filmów pantomograficznych. System AEC na podstawie ciągłego pomiaru zaostrzenia filmu dobiera parametry ekspozycji i na bieżąco je koryguje.		3.600
Zagryzaki do aparatu Proline XC, EC do sterylizacji (10 szt)		250
Zagryzaki do aparatu Proline XC, EC jednorazowe (50 szt.)		360
Akcesoria do pantomografów Proline XC i ProOne		
Romexis 2D - Licencja pięciostanowiskowa – Pozwala na uruchomienie oprogramowania Romexis na 5 stanowiskach w sieci komputerowej.		3.700
DICOM PRINT dla ROMEXIS 2D – funkcjonalność pozwalająca na wydruk za pomocą naświetlarek laserowych („suchych kamer”), pracujących w systemach zgodnych z DICOM		5.800
DICOM Full dla ROMEXIS 2D – zawiera funkcjonalności pakietu Print oraz Query/Retrieve, Worklist oraz Storage Commitment.		10.300
Fartuch dwustronny do zdjęć pantomograficznych (szary lub jasnoniebieski)		1.200

Cennik zawiera ceny w złotych polskich wraz z podatkiem VAT. Ceny zawierają koszty dostawy i standardowego montażu aparatu. Ceny mogą ulec zmianom bez uprzedniego zawiadomienia w przypadku zmian cen przez producentów, zmian przepisów podatkowych, przepisów celnych lub z innych przyczyn. Podane w cenniku informacje nie są ofertą handlową w rozumieniu art. 66 Kodeksu Cywilnego. Cennik nr 03/2011 obowiązuje do dnia 30.06.2011.