

SCHEMAT POLICHROMATYCZNEJ ODBUDOWY WARSTWOWEJ

KLASA I & II		
KLASA III		
KLASA IV		
KLASA V		



GC GRADIA DIRECT

STRZYKAWKI

Zestaw kompletny:

26 strzykawek standardowych, zewnętrznych i wewnętrznych oraz kolornik

Zestaw wprowadzający:

7 strzykawek w odcieniach: A2, A3, A3.5, AO3, CV, CT, P-A2 oraz kolornik

Uzupełnienia:

1 strzykawka w dowolnym odcieniu

ODCIENIE ANTERIOR:

Standard: A1, A2, A3, A3.5, A4, B1, B2, B3, C3, CV, CVD, XBW, BW
Wewnętrzne: AO2, AO3, AO4
Zewnętrzne: NT, CT, DT, WT, GT, CVT

ODCIENIE POSTERIOR:

Standard: P-A1, P-A2, P-A3, P-A3.5
Zewnętrzne: P-WT, P-NT

Kolornik VITAPAN Classical® i Vita® są zastrzeżonymi znakami handlowymi Vita Zahnfabrik, Bad Säckingen, Niemcy.



GC G-Bond

Jednoskładnikowy, samowytrawiający system łączący utwardzany światłem

OPAKOWANIA

Zestaw starter - butelka:

5 ml butelka,
50 mikro-aplikatorów,
1 uchwyt do mikro-aplikatorów,
1 podstawka do dozowania

Zestaw starter - pojemniki jednorazowe:

50 pojemników x 0,1 ml
50 aplikatorów jednorazowych



GC GRADIA DIRECT FLO

Płynny kompozyt hybrydowy utwardzany światłem

OPAKOWANIA

Uzupełnienie:

2 strzykawki x 1.5 g / 0.8 ml,
4 końcówki metalowe,
2 osłony przed światłem

Odcień: A3

Akcesoria:

GRADIA DIRECT FLO
kończówki metalowe, 20 szt.
GRADIA DIRECT FLO
kończówki plastikowe, 20 szt.

GC EUROPE N.V.
Head Office
Interleuvenlaan 13
B - 3001 Leuven
Tel. +32.16.39.80.50
Fax. +32.16.40.02.14
E-mail: info@gceurope.com
www.gceurope.com

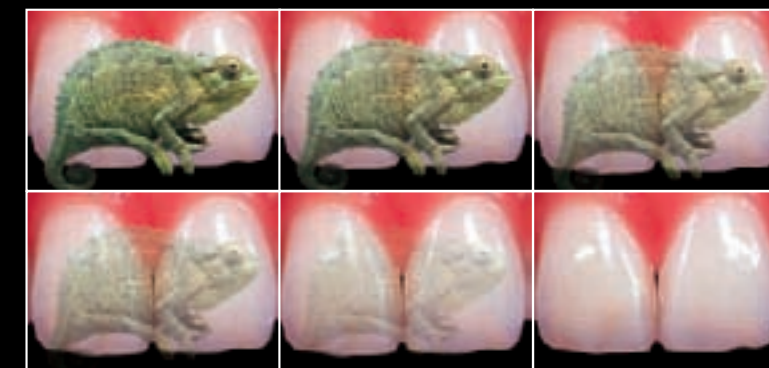
GC EUROPE N.V.
GC EEO - Poland
Ul. Królowej Jadwigi 325B
PL - 30-234 Kraków
Tel. +48.12.425.14.74
Fax. +48.12.625.28.60
E-mail: poland@eoo.gceurope.com
www.eoo.gceurope.com

'GC'
FIRST IS QUALITY

z O LF PO 8 46 07/05

GC GRADIA DIRECT

Światłoutwardzalny kompozyt do wypełnień nie odróżniających się od naturalnych zębów



... teraz z dwoma nowymi odcieniami: XBW i B1...

'GC'
FIRST IS QUALITY

GC GRADIA DIRECT

Światłoutwardzalny kompozyt do wypełnień nie odróżniających się od naturalnych zębów



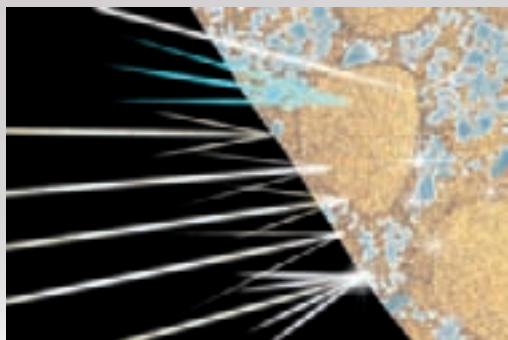
Pojedynczy odcień GC GRADIA DIRECT daje efekt idealnej integracji



GRADIA DIRECT
OTRZYMAŁA NAJWYŻSZĄ
OCENĘ 5 PUNKTÓW NA
5 MOŻLIWYCH
PRYZNANYCH PRZEZ
DENTAL ADVISOR
(VOL. 21 - 2004)

GC GRADIA DIRECT charakteryzuje się podobnym zróżnicowaniem struktury jak NATURALNY ZĄB. Dlatego ich zdolność odbicia światła i właściwości optyczne są bardzo podobne, co powoduje, że wypełnienie staje się niewidoczne.

Materiał stworzony w zgodzie z przyjętą przez GC zasadą oszczędnej preparacji ubytków i na bazie GC GRADIA - naszego systemu do wykonywania najwyższej jakości estetycznych koron i mostów w laboratorium, GC GRADIA DIRECT jest materiałem kompozytowym o unikalnej strukturze wypełniacza z dającym duże możliwości, ale prostym systemem odcieni. Kompozyt GC GRADIA DIRECT dostępny w wersjach Anterior i Posterior wprowadza nowy standard doskonałych pod względem estetyki "niewidocznych" i łatwych w wykonaniu wypełnień. Umożliwia idealną, naturalnie wyglądającą odbudowę nawet za pomocą jednego odcienia i pozwala na dodanie w bardzo prosty sposób dodatkowych odcieni, jeżeli osiągnięcie większej estetyki jest wymagane.



Jedyny w swoim rodzaju system odcieni ułatwiający pracę

Uzyskanie efektu niewidocznego wypełnienia wymaga prawidłowego doboru odcienia lub czasem kilku odcieni GC GRADIA DIRECT. Dobór właściwej barwy, nasycenia, jasności i przezierności, ułatwia logiczny i prosty system barw z kolorytami zaprojektowanym do pracy zarówno techniką jedno jak i wielowarstwową.



Odcienie standardowe

W technice wypełniania jednym odcieniem użycie tylko jednego z kolorów standardowych daje doskonały rezultat. Odcienie dostępne w wersji Anterior (do zębów przednich) nieznacznie różnią się od wersji Posterior (do zębów bocznych) pod względem wyważenia barwy, nasycenia, jasności i przezierności. Wersja Anterior zawiera kolory z grupy A, B i C w oparciu o klasyczny koloryt VITAPAN Classical[®] oraz odcienie przyszyjkowe CV (Cervical), bardzo jasny do wybielanych zębów XBW (Extra Bleach White) i do zębów wybielanych BW (Bleach White). Wersja Posterior zawiera tylko kolory z grupy A.



Przykład wypełnienia w odcinku przednim



Przykład wypełnienia w odcinku bocznym

Odcienie specjalne

Mimo, iż GRADIA DIRECT zapewnia estetyczną odbudowę w 95% przypadków wszystkich procedur przy użyciu pojedynczego odcienia, bywa tak, że konieczne jest, zwłaszcza w rozległym ubytku, wykonanie wypełnienia techniką wielu odcieni. Do wyboru dostępne są dwa rodzaje odcieni dodatkowych (Special Shades), które zakłada się pod lub na odcienie podstawowe.

Odcienie dodatkowe wewnętrzne (Inside Special Shades)

Są to odcienie nieprzeziernie, które zakłada się pod odcienie standardowe, aby nadać ostatecznej barwie wypełnienia "ciepło" i jednocześnie wyeliminować prześwit jamy ustnej. Dostępne są tylko w wersji Anterior w 3 kolorach: AO2, AO3 i AO4.



Przykład wypełnienia w odcinku przednim



Przykład wypełnienia w odcinku bocznym

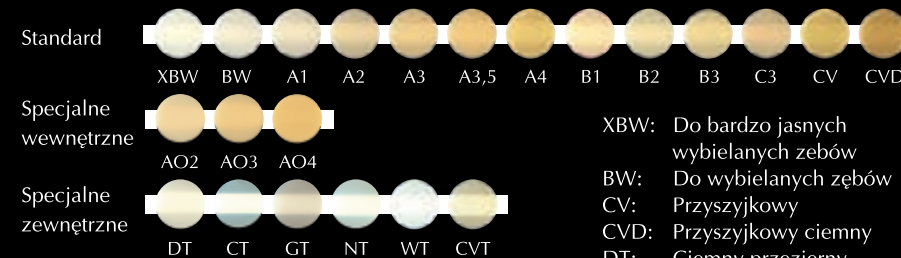
Odcienie dodatkowe zewnętrzne (Outside Special Shades)

Nakładane na odcienie standardowe odtwarzają zależne od wieku pacjenta różnice w przezierności i jasności szkliwa. Umożliwiają uzyskanie efektu naturalnego wyglądu wypełnienia. Szklivo wraz z wiekiem pacjenta staje się cieńsze przez co jego jasność maleje. (Efekt ten pogłębia silnie zmineralizowana zębina). Dla dzieci dobrym odcieniem jest WT (biały przezierny - White

Translucent), który daje efekt głębokiej bieli, natomiast dla zębów osób dorosłych bardziej odpowiedni jest odcień DT (ciemny przezierny - Dark Translucent). Zęby ludzi starszych wypełnia się częściej odcieniem GT (szarej przezierności - Grey Translucent), który najbardziej oddaje naturalną szarość szkliwa. W tych przypadkach przydatny jest również odcień CVT (przyszyjkowy przezierny - Cervical Translucent), stosowany w okolicy przyszyjkowej.

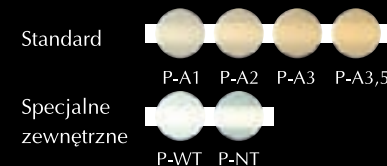
W miarę zmniejszania się grubości szkliwa zmniejsza się przezierność zęba. Widać to szczególnie w okolicach brzegów siecznych. Dla lepszego odtworzenia naturalnej przezierności w takich przypadkach należy stosować odcień CT (czysty przezierny - Clear Translucent) i/lub odcień NT (naturalny przezierny - Natural Translucent). Wszystkie odcienie dodatkowe zewnętrzne dostępne są w wersji Anterior, natomiast w wersji Posterior dostępne są odcienie WT i NT.

Wersja Anterior 22 odcieni



XBW: Do bardzo jasnych wybielanych zębów
BW: Do wybielanych zębów
CV: Przyszyjkowy
CVD: Przyszyjkowy ciemny
DT: Ciemny przezierny
CT: Czysty przezierny
GT: Szary przezierny
NT: Naturalny przezierny
WT: Biały przezierny
CVT: Przyszyjkowy przezierny

Wersja Posterior 6 odcieni



Odcienie Standard i Specjalne oparte są na kolorycie Vita[®].

Koloryt

Większość kolorów opiera się na systemie VITAPAN Classical[®], ale istnieją również odcienie unikatowe. Dla ułatwienia wyboru właściwego odcienia przydatny jest prosty w użyciu koloryt. Poszczególne odcienie przedstawione są w formie palety złożonej z próbek, każda o zmiennej grubości, co daje lekarzowi możliwość doboru odcienia do planowanej grubości wypełnienia.

